

Teaterdon

CRU



Beskrivning

CRU är ett rektangulärt don för deplacerande ventilation för inbyggnad under stolar på teatrar, hörsalar och liknande. Donet levereras med cirkulär anslutning. Donet kan levereras med fast motstånd, anpassat till önskat luftflöde och tryck.

- Cirkulär anslutning med Lindab Safe.
- Donet kan levereras med fast motstånd vid angivet förtryck.
- Donet kan levereras med andra mått.

Underhåll

Donets frontplatta kan demonteras för rengöring av invändiga komponenter. De synliga delarna av donet kan torkas av med en fuktig trasa.

Material och ytbehandling

Don: Galvaniserat stål
 Frontplatta: 1 mm galvaniserat stål
 Standardytb.: Pulverlackering
 Standardfärg: RAL 9003, vit, glans 30

Donet kan levereras i andra färger. Kontakta Lindabs försäljningsavdelning för mer information.

Beställningsexempel

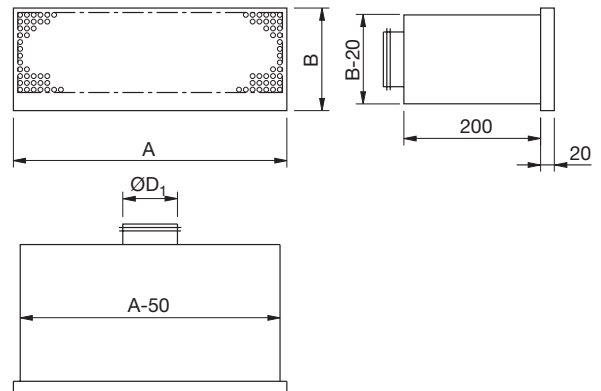
Produkt CRU aaa

Typ _____

Storlek: 4010, 4015, 5010, 5015

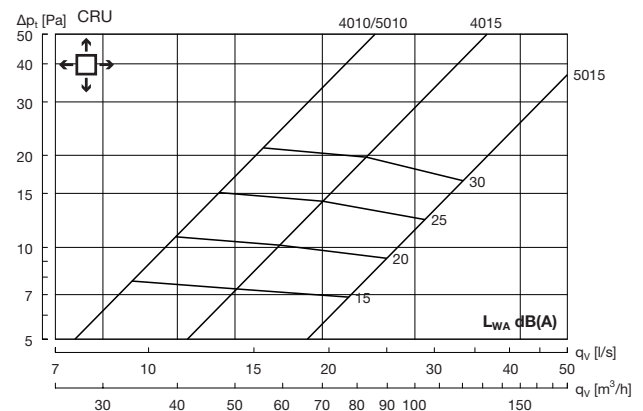
Exempel: CRU-4015

Dimensioner



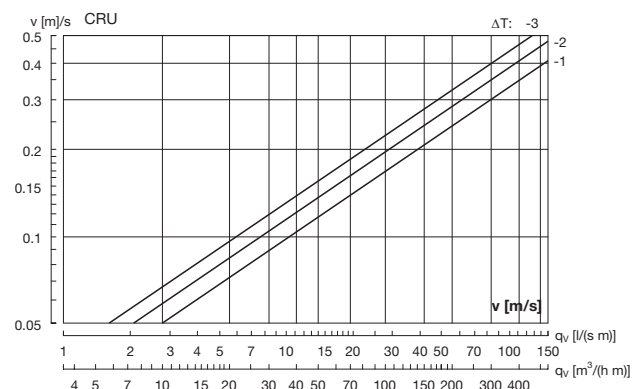
Storlek	A [mm]	B [mm]	ØD [mm]	Vikt [kg]
4010	400	100	80	1,40
4015	400	150	100	2,00
5010	500	100	80	1,70
5015	500	150	125	2,50

Tryck, ljudnivå



Storlek	Mittfrekvens Hz							
	63	125	250	500	1K	2K	4K	8K
4010	5	-4	-2	2	-9	-18	-30	-42
4015	9	-2	-2	2	-10	-17	-30	-37
5010	5	-4	-2	2	-9	-18	-30	-42
5015	7	-6	-2	2	-11	-21	-33	-28

Närzön



Hastigheten är mätt 0,5 m från donet.